



**« ECOLE DE GLACE »
SAISON 2014 / 2015**

HORAIRES




Jours	Matin	Après-midi
Lundi	07h00 – 08h30	12h00 – 14h30 16h00 – 17h00
Mardi	07h00 – 08h30	12h00 – 14h30 16h00 – 17h00
Mercredi	07h00 – 12h00	
Jeudi	07h00 – 08h30	12h00 – 14h30 16h00 – 17h00
Vendredi	07h00 – 08h30	12h00 – 14h30 16h00 – 17h00

ECOLE DE GLACE :

La cotisation comprend : les cours sur glace, la PPG, la danse hors glace et l'ensemble des stages organisés durant les vacances scolaires (hors stages été).

COTISATIONS**

ECOLE DE GLACE	Paiement trimestriel :	Paiement à l'année en une fois. Encaissable au 1 ^{er} octobre 2014. - Tarif préférentiel de : 1 100.00 €
	400.00 € au 10/09/2014 400.00 € au 10/12/2014 400.00 € au 10/03/2015 SOIT 1 200.00 €	

-  Les heures de cours, de PPG et de danse au sein des 4 groupes « Ecole de Glace » seront précisées à la rentrée par les professeurs ;
-  Réductions : 50% de déduction sur la cotisation pour le 2^{ème} et 3^{ème} enfant dont l'inscription est la plus récente ;
-  Retrouvez toutes les informations et la vie du club sur le site web (lien en bas de page).

**** Les prix énoncés sur ce document sont ceux de la cotisation. Il faut ajouter à ce prix : l'adhésion au club (16.00€) et la licence compétition (64.36 €).**